



	<b>C.G.S. SALERNO S.R.L.</b> <b>CONSORZIO GESTIONE SERVIZI</b>	
		2014

**IMPIANTO DI DEPURAZIONE**  
**C.G.S. SALERNO S.R.L.**  
**ZONA INDUSTRIALE – LOC. SPERLONGA**  
**PALOMONTE (SA)**

**EMISSIONI FUGGITIVE**

Riferimenti: PMeC par. 2.1.6.

Controllo: settimanale

Revisione	Data	Verificata	Approvata
00	18/03/2013	Responsabile Impianto 	Responsabile IPPC 

# IMPIANTO DI DEPURAZIONE DI PALOMONTE


## EMISSIONI ATMOSFERICHE FUGGITIVE

**DATA**

31/12/14

SETTORE	CONTROLLO DA EFFETTUARE	Problemi riscontrati	Note
Sollevamento bianche e nere	Controllo valvole di non ritorno Controllo tubazioni di mandata	<input checked="" type="checkbox"/> SI <input type="checkbox"/> NO	
Dissabbiatore	Tubazione di mandata Valvola di scarico	<input checked="" type="checkbox"/> SI <input type="checkbox"/> NO	
Sistema deodorizzazione	Tubazione alimentazione Valvole di intercettazione Pompa dosaggio	<input checked="" type="checkbox"/> SI <input type="checkbox"/> NO	
Sedimentatore primario	Tubazione carico fanghi ispessitore / digestione Valvola intercettazione	<input checked="" type="checkbox"/> SI <input type="checkbox"/> NO	
Sedimentatore secondario	Tubazione ricircolo fanghi Valvole di non ritorno	<input checked="" type="checkbox"/> SI <input type="checkbox"/> NO	
Fanghi di supero alla digestione	Tubazione di carico Valvola di intercettazione	<input checked="" type="checkbox"/> SI <input type="checkbox"/> NO	
Aerazione	Tubazione aria Valvole di non ritorno Valvole di intercettazione	<input checked="" type="checkbox"/> SI <input type="checkbox"/> NO	
Sistema filtrazione ( Se in marcia )	Tubazione carico/scarico Valvole e flange Sfiati	<input checked="" type="checkbox"/> SI <input type="checkbox"/> NO	
Rete idrica	Tubazione di alimentazione Valvole e rubinetteria	<input checked="" type="checkbox"/> SI <input type="checkbox"/> NO	

L'operatore



# IMPIANTO DI DEPURAZIONE DI PALOMONTE


## EMISSIONI ATMOSFERICHE FUGGITIVE

**DATA**

23/12/14

SETTORE	CONTROLLO DA EFFETTUARE	Problemi riscontrati	Note
Sollevamento bianche e nere	Controllo valvole di non ritorno Controllo tubazioni di mandata	<input checked="" type="checkbox"/> SI <input type="checkbox"/> NO	
Dissabbiatore	Tubazione di mandata Valvola di scarico	<input checked="" type="checkbox"/> SI <input type="checkbox"/> NO	
Sistema deodorizzazione	Tubazione alimentazione Valvole di intercettazione Pompa dosaggio	<input checked="" type="checkbox"/> SI <input type="checkbox"/> NO	
Sedimentatore primario	Tubazione carico fanghi ispessitore / digestione Valvola intercettazione	<input checked="" type="checkbox"/> SI <input type="checkbox"/> NO	
Sedimentatore secondario	Tubazione ricircolo fanghi Valvole di non ritorno	<input checked="" type="checkbox"/> SI <input type="checkbox"/> NO	
Fanghi di supero alla digestione	Tubazione di carico Valvola di intercettazione	<input checked="" type="checkbox"/> SI <input type="checkbox"/> NO	
Aerazione	Tubazione aria Valvole di non ritorno Valvole di intercettazione	<input checked="" type="checkbox"/> SI <input type="checkbox"/> NO	
Sistema filtrazione ( Se in marcia )	Tubazione carico/scarico Valvole e flange Sfiati	<input checked="" type="checkbox"/> SI <input type="checkbox"/> NO	
Rete idrica	Tubazione di alimentazione Valvole e rubinetteria	<input checked="" type="checkbox"/> SI <input type="checkbox"/> NO	
		<input type="checkbox"/> SI <input type="checkbox"/> NO	
		<input type="checkbox"/> SI <input type="checkbox"/> NO	

L'operatore



# IMPIANTO DI DEPURAZIONE DI PALOMONTE


## EMISSIONI ATMOSFERICHE FUGGITIVE

DATA

17/12/15

SETTORE	CONTROLLO DA EFFETTUARE	Problemi riscontrati	Note
Sollevaramento bianche e nere	Controllo valvole di non ritorno Controllo tubazioni di mandata	<input checked="" type="checkbox"/> SI <input type="checkbox"/> NO	
Dissabbiatore	Tubazione di mandata Valvola di scarico	<input checked="" type="checkbox"/> SI <input type="checkbox"/> NO	
Sistema deodorizzazione	Tubazione alimentazione Valvole di intercettazione Pompa dosaggio	<input checked="" type="checkbox"/> SI <input type="checkbox"/> NO	
Sedimentatore primario	Tubazione carico fanghi ispessitore / digestione Valvola intercettazione	<input checked="" type="checkbox"/> SI <input type="checkbox"/> NO	
Sedimentatore secondario	Tubazione ricircolo fanghi Valvole di non ritorno	<input checked="" type="checkbox"/> SI <input type="checkbox"/> NO	
Fanghi di supero alla digestione	Tubazione di carico Valvola di intercettazione	<input checked="" type="checkbox"/> SI <input type="checkbox"/> NO	
Aerazione	Tubazione aria Valvole di non ritorno Valvole di intercettazione	<input checked="" type="checkbox"/> SI <input type="checkbox"/> NO	
Sistema filtrazione ( Se in marcia )	Tubazione carico/scarico Valvole e flange Sfiati	<input checked="" type="checkbox"/> SI <input type="checkbox"/> NO	
Rete idrica	Tubazione di alimentazione Valvole e rubinetteria	<input checked="" type="checkbox"/> SI <input type="checkbox"/> NO	
		<input type="checkbox"/> SI <input type="checkbox"/> NO	
		<input type="checkbox"/> SI <input type="checkbox"/> NO	

L'operatore



# IMPIANTO DI DEPURAZIONE DI PALOMONTE

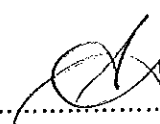
## EMISSIONI ATMOSFERICHE FUGGITIVE

DATA

10/12/14

SETTORE	CONTROLLO DA EFFETTUARE	Problemi riscontrati	Note
Sollevamento bianche e nere	Controllo valvole di non ritorno Controllo tubazioni di mandata	<input checked="" type="checkbox"/> SI <input type="checkbox"/> NO	
Dissabbiatore	Tubazione di mandata Valvola di scarico	<input checked="" type="checkbox"/> SI <input type="checkbox"/> NO	
Sistema deodorizzazione	Tubazione alimentazione Valvole di intercettazione Pompa dosaggio	<input checked="" type="checkbox"/> SI <input type="checkbox"/> NO	
Sedimentatore primario	Tubazione carico fanghi ispessitore / digestione Valvola intercettazione	<input checked="" type="checkbox"/> SI <input type="checkbox"/> NO	
Sedimentatore secondario	Tubazione ricircolo fanghi Valvole di non ritorno	<input checked="" type="checkbox"/> SI <input type="checkbox"/> NO	
Fanghi di supero alla digestione	Tubazione di carico Valvola di intercettazione	<input checked="" type="checkbox"/> SI <input type="checkbox"/> NO	
Aerazione	Tubazione aria Valvole di non ritorno Valvole di intercettazione	<input checked="" type="checkbox"/> SI <input type="checkbox"/> NO	
Sistema filtrazione ( Se in marcia )	Tubazione carico/scarico Valvole e flange Sfiati	<input checked="" type="checkbox"/> SI <input type="checkbox"/> NO	
Rete idrica	Tubazione di alimentazione Valvole e rubinetteria	<input checked="" type="checkbox"/> SI <input type="checkbox"/> NO	
		<input type="checkbox"/> SI <input type="checkbox"/> NO	
		<input type="checkbox"/> SI <input type="checkbox"/> NO	

L'operatore



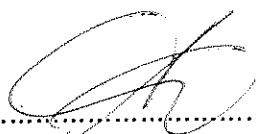
# IMPIANTO DI DEPURAZIONE DI PALOMONTE

## EMISSIONI ATMOSFERICHE FUGGITIVE

DATA 04/12/19

SETTORE	CONTROLLO DA EFFETTUARE	Problemi riscontrati	Note
Sollevaramento bianche e nere	Controllo valvole di non ritorno Controllo tubazioni di mandata	<input checked="" type="checkbox"/> SI <input type="checkbox"/> NO	
Dissabbiatore	Tubazione di mandata Valvola di scarico	<input checked="" type="checkbox"/> SI <input type="checkbox"/> NO	
Sistema deodorizzazione	Tubazione alimentazione Valvole di intercettazione Pompa dosaggio	<input checked="" type="checkbox"/> SI <input type="checkbox"/> NO	
Sedimentatore primario	Tubazione carico fanghi ispessitore / digestione Valvola intercettazione	<input checked="" type="checkbox"/> SI <input type="checkbox"/> NO	
Sedimentatore secondario	Tubazione ricircolo fanghi Valvole di non ritorno	<input checked="" type="checkbox"/> SI <input type="checkbox"/> NO	
Fanghi di supero alla digestione	Tubazione di carico Valvola di intercettazione	<input checked="" type="checkbox"/> SI <input type="checkbox"/> NO	
Aerazione	Tubazione aria Valvole di non ritorno Valvole di intercettazione	<input checked="" type="checkbox"/> SI <input type="checkbox"/> NO	
Sistema filtrazione ( Se in marcia )	Tubazione carico/scarico Valvole e flange Sfiati	<input checked="" type="checkbox"/> SI <input type="checkbox"/> NO	
Rete idrica	Tubazione di alimentazione Valvole e rubinetteria	<input checked="" type="checkbox"/> SI <input type="checkbox"/> NO	
		<input type="checkbox"/> SI <input type="checkbox"/> NO	
		<input type="checkbox"/> SI <input type="checkbox"/> NO	

L'operatore



# IMPIANTO DI DEPURAZIONE DI PALOMONTE


## EMISSIONI ATMOSFERICHE FUGGITIVE

**DATA**

25/11/19

SETTORE	CONTROLLO DA EFFETTUARE	Problemi riscontrati	Note
Sollevarimento bianche e nere	Controllo valvole di non ritorno Controllo tubazioni di mandata	<input checked="" type="checkbox"/> SI <input type="checkbox"/> NO	
Dissabbiatore	Tubazione di mandata Valvola di scarico	<input checked="" type="checkbox"/> SI <input type="checkbox"/> NO	
Sistema deodorizzazione	Tubazione alimentazione Valvole di intercettazione Pompa dosaggio	<input checked="" type="checkbox"/> SI <input type="checkbox"/> NO	
Sedimentatore primario	Tubazione carico fanghi ispessitore / digestione Valvola intercettazione	<input checked="" type="checkbox"/> SI <input type="checkbox"/> NO	
Sedimentatore secondario	Tubazione ricircolo fanghi Valvole di non ritorno	<input checked="" type="checkbox"/> SI <input type="checkbox"/> NO	
Fanghi di supero alla digestione	Tubazione di carico Valvola di intercettazione	<input checked="" type="checkbox"/> SI <input type="checkbox"/> NO	
Aerazione	Tubazione aria Valvole di non ritorno Valvole di intercettazione	<input checked="" type="checkbox"/> SI <input type="checkbox"/> NO	
Sistema filtrazione ( Se in marcia )	Tubazione carico/scarico Valvole e flange Sfiati	<input checked="" type="checkbox"/> SI <input type="checkbox"/> NO	
Rete idrica	Tubazione di alimentazione Valvole e rubinetteria	<input checked="" type="checkbox"/> SI <input type="checkbox"/> NO	
		<input type="checkbox"/> SI <input type="checkbox"/> NO	
		<input type="checkbox"/> SI <input type="checkbox"/> NO	

L'operatore



# IMPIANTO DI DEPURAZIONE DI PALOMONTE

## EMISSIONI ATMOSFERICHE FUGGITIVE

DATA

19/11/14

SETTORE	CONTROLLO DA EFFETTUARE	Problemi riscontrati	Note
Sollevaramento bianche e nere	Controllo valvole di non ritorno Controllo tubazioni di mandata	<input checked="" type="checkbox"/> SI <input type="checkbox"/> NO	
Dissabbiatore	Tubazione di mandata Valvola di scarico	<input checked="" type="checkbox"/> SI <input type="checkbox"/> NO	
Sistema deodorizzazione	Tubazione alimentazione Valvole di intercettazione Pompa dosaggio	<input checked="" type="checkbox"/> SI <input type="checkbox"/> NO	
Sedimentatore primario	Tubazione carico fanghi ispessitore / digestione Valvola intercettazione	<input checked="" type="checkbox"/> SI <input type="checkbox"/> NO	
Sedimentatore secondario	Tubazione ricircolo fanghi Valvole di non ritorno	<input checked="" type="checkbox"/> SI <input type="checkbox"/> NO	
Fanghi di supero alla digestione	Tubazione di carico Valvola di intercettazione	<input checked="" type="checkbox"/> SI <input type="checkbox"/> NO	
Aerazione	Tubazione aria Valvole di non ritorno Valvole di intercettazione	<input checked="" type="checkbox"/> SI <input type="checkbox"/> NO	
Sistema filtrazione ( Se in marcia )	Tubazione carico/scarico Valvole e flange Sfiati	<input checked="" type="checkbox"/> SI <input type="checkbox"/> NO	
Rete idrica	Tubazione di alimentazione Valvole e rubinetteria	<input checked="" type="checkbox"/> SI <input type="checkbox"/> NO	
		<input type="checkbox"/> SI <input type="checkbox"/> NO	
		<input type="checkbox"/> SI <input type="checkbox"/> NO	

L'operatore





# IMPIANTO DI DEPURAZIONE DI PALOMONTE

## EMISSIONI ATMOSFERICHE FUGGITIVE

**DATA**

*22/01/15*

SETTORE	CONTROLLO DA EFFETTUARE	Problemi riscontrati	Note
Sollevamento bianche e nere	Controllo valvole di non ritorno Controllo tubazioni di mandata	<input checked="" type="checkbox"/> SI <input type="checkbox"/> NO	
Dissabbiatore	Tubazione di mandata Valvola di scarico	<input checked="" type="checkbox"/> SI <input type="checkbox"/> NO	
Sistema deodorizzazione	Tubazione alimentazione Valvole di intercettazione Pompa dosaggio	<input checked="" type="checkbox"/> SI <input type="checkbox"/> NO	
Sedimentatore primario	Tubazione carico fanghi ispessitore / digestione Valvola intercettazione	<input checked="" type="checkbox"/> SI <input type="checkbox"/> NO	
Sedimentatore secondario	Tubazione ricircolo fanghi Valvole di non ritorno	<input checked="" type="checkbox"/> SI <input type="checkbox"/> NO	
Fanghi di supero alla digestione	Tubazione di carico Valvola di intercettazione	<input checked="" type="checkbox"/> SI <input type="checkbox"/> NO	
Aerazione	Tubazione aria Valvole di non ritorno Valvole di intercettazione	<input checked="" type="checkbox"/> SI <input type="checkbox"/> NO	
Sistema filtrazione ( Se in marcia )	Tubazione carico/scarico Valvole e flange Sfiati	<input checked="" type="checkbox"/> SI <input type="checkbox"/> NO	
Rete idrica	Tubazione di alimentazione Valvole e rubinetteria	<input checked="" type="checkbox"/> SI <input type="checkbox"/> NO	
		<input type="checkbox"/> SI <input type="checkbox"/> NO	
		<input type="checkbox"/> SI <input type="checkbox"/> NO	

L'operatore

*[Signature]*

# IMPIANTO DI DEPURAZIONE DI PALOMONTE


## EMISSIONI ATMOSFERICHE FUGGITIVE

DATA

04/11/14

SETTORE	CONTROLLO DA EFFETTUARE	Problemi riscontrati	Note
Sollevamento bianche e nere	Controllo valvole di non ritorno Controllo tubazioni di mandata	<input checked="" type="checkbox"/> SI <input type="checkbox"/> NO	
Dissabbiatore	Tubazione di mandata Valvola di scarico	<input checked="" type="checkbox"/> SI <input type="checkbox"/> NO	
Sistema deodorizzazione	Tubazione alimentazione Valvole di intercettazione Pompa dosaggio	<input checked="" type="checkbox"/> SI <input type="checkbox"/> NO	
Sedimentatore primario	Tubazione carico fanghi ispessitore / digestione Valvola intercettazione	<input checked="" type="checkbox"/> SI <input type="checkbox"/> NO	
Sedimentatore secondario	Tubazione ricircolo fanghi Valvole di non ritorno	<input checked="" type="checkbox"/> SI <input type="checkbox"/> NO	
Fanghi di supero alla digestione	Tubazione di carico Valvola di intercettazione	<input checked="" type="checkbox"/> SI <input type="checkbox"/> NO	
Aerazione	Tubazione aria Valvole di non ritorno Valvole di intercettazione	<input checked="" type="checkbox"/> SI <input type="checkbox"/> NO	
Sistema filtrazione ( Se in marcia )	Tubazione carico/scarico Valvole e flange Sfiati	<input checked="" type="checkbox"/> SI <input type="checkbox"/> NO	
Rete idrica	Tubazione di alimentazione Valvole e rubinetteria	<input checked="" type="checkbox"/> SI <input type="checkbox"/> NO	
		<input type="checkbox"/> SI <input type="checkbox"/> NO	
		<input type="checkbox"/> SI <input type="checkbox"/> NO	

L'operatore



# IMPIANTO DI DEPURAZIONE DI PALOMONTE

## EMISSIONI ATMOSFERICHE FUGGITIVE

**DATA**

28/10/19

SETTORE	CONTROLLO DA EFFETTUARE	Problemi riscontrati	Note
Sollevamento bianche e nere	Controllo valvole di non ritorno Controllo tubazioni di mandata	<input checked="" type="checkbox"/> SI <input type="checkbox"/> NO	
Dissabbiatore	Tubazione di mandata Valvola di scarico	<input checked="" type="checkbox"/> SI <input type="checkbox"/> NO	
Sistema deodorizzazione	Tubazione alimentazione Valvole di intercettazione Pompa dosaggio	<input checked="" type="checkbox"/> SI <input type="checkbox"/> NO	
Sedimentatore primario	Tubazione carico fanghi ispessitore / digestione Valvola intercettazione	<input checked="" type="checkbox"/> SI <input type="checkbox"/> NO	
Sedimentatore secondario	Tubazione ricircolo fanghi Valvole di non ritorno	<input checked="" type="checkbox"/> SI <input type="checkbox"/> NO	
Fanghi di supero alla digestione	Tubazione di carico Valvola di intercettazione	<input checked="" type="checkbox"/> SI <input type="checkbox"/> NO	
Aerazione	Tubazione aria Valvole di non ritorno Valvole di intercettazione	<input checked="" type="checkbox"/> SI <input type="checkbox"/> NO	
Sistema filtrazione ( Se in marcia )	Tubazione carico/scarico Valvole e flange Sfiati	<input checked="" type="checkbox"/> SI <input type="checkbox"/> NO	
Rete idrica	Tubazione di alimentazione Valvole e rubinetteria	<input checked="" type="checkbox"/> SI <input type="checkbox"/> NO	
		<input type="checkbox"/> SI <input type="checkbox"/> NO	
		<input type="checkbox"/> SI <input type="checkbox"/> NO	

L'operatore



# IMPIANTO DI DEPURAZIONE DI PALOMONTE


## EMISSIONI ATMOSFERICHE FUGGITIVE

**DATA**

22/10/14

SETTORE	CONTROLLO DA EFFETTUARE	Problemi riscontrati	Note
Sollevamento bianche e nere	Controllo valvole di non ritorno Controllo tubazioni di mandata	<input checked="" type="checkbox"/> SI <input type="checkbox"/> NO	
Dissabbiatore	Tubazione di mandata Valvola di scarico	<input checked="" type="checkbox"/> SI <input type="checkbox"/> NO	
Sistema deodorizzazione	Tubazione alimentazione Valvole di intercettazione Pompa dosaggio	<input checked="" type="checkbox"/> SI <input type="checkbox"/> NO	
Sedimentatore primario	Tubazione carico fanghi ispessitore / digestione Valvola intercettazione	<input checked="" type="checkbox"/> SI <input type="checkbox"/> NO	
Sedimentatore secondario	Tubazione ricircolo fanghi Valvole di non ritorno	<input checked="" type="checkbox"/> SI <input type="checkbox"/> NO	
Fanghi di supero alla digestione	Tubazione di carico Valvola di intercettazione	<input checked="" type="checkbox"/> SI <input type="checkbox"/> NO	
Aerazione	Tubazione aria Valvole di non ritorno Valvole di intercettazione	<input checked="" type="checkbox"/> SI <input type="checkbox"/> NO	
Sistema filtrazione ( Se in marcia )	Tubazione carico/scarico Valvole e flange Sfiati	<input checked="" type="checkbox"/> SI <input type="checkbox"/> NO	
Rete idrica	Tubazione di alimentazione Valvole e rubinetteria	<input checked="" type="checkbox"/> SI <input type="checkbox"/> NO	
		<input type="checkbox"/> SI <input type="checkbox"/> NO	
		<input type="checkbox"/> SI <input type="checkbox"/> NO	

L'operatore .....



# IMPIANTO DI DEPURAZIONE DI PALOMONTE


## EMISSIONI ATMOSFERICHE FUGGITIVE

**DATA**

15/10/14

SETTORE	CONTROLLO DA EFFETTUARE	Problemi riscontrati	Note
Sollevamento bianche e nere	Controllo valvole di non ritorno Controllo tubazioni di mandata	<input checked="" type="checkbox"/> SI <input type="checkbox"/> NO	
Dissabbiatore	Tubazione di mandata Valvola di scarico	<input checked="" type="checkbox"/> SI <input type="checkbox"/> NO	
Sistema deodorizzazione	Tubazione alimentazione Valvole di intercettazione Pompa dosaggio	<input checked="" type="checkbox"/> SI <input type="checkbox"/> NO	
Sedimentatore primario	Tubazione carico fanghi ispessitore / digestione Valvola intercettazione	<input checked="" type="checkbox"/> SI <input type="checkbox"/> NO	
Sedimentatore secondario	Tubazione ricircolo fanghi Valvole di non ritorno	<input checked="" type="checkbox"/> SI <input type="checkbox"/> NO	
Fanghi di supero alla digestione	Tubazione di carico Valvola di intercettazione	<input checked="" type="checkbox"/> SI <input type="checkbox"/> NO	
Aerazione	Tubazione aria Valvole di non ritorno Valvole di intercettazione	<input checked="" type="checkbox"/> SI <input type="checkbox"/> NO	
Sistema filtrazione ( Se in marcia )	Tubazione carico/scarico Valvole e flange Sfiati	<input checked="" type="checkbox"/> SI <input type="checkbox"/> NO	
Rete idrica	Tubazione di alimentazione Valvole e rubinetteria	<input checked="" type="checkbox"/> SI <input type="checkbox"/> NO	
		<input type="checkbox"/> SI <input type="checkbox"/> NO	
		<input type="checkbox"/> SI <input type="checkbox"/> NO	

L'operatore .....



# IMPIANTO DI DEPURAZIONE DI PALOMONTE


## EMISSIONI ATMOSFERICHE FUGGITIVE

DATA

06/10/14

SETTORE	CONTROLLO DA EFFETTUARE	Problemi riscontrati	Note
Sollevaramento bianche e nere	Controllo valvole di non ritorno Controllo tubazioni di mandata	<input checked="" type="checkbox"/> SI <input type="checkbox"/> NO	
Dissabbiatore	Tubazione di mandata Valvola di scarico	<input checked="" type="checkbox"/> SI <input type="checkbox"/> NO	
Sistema deodorizzazione	Tubazione alimentazione Valvole di intercettazione Pompa dosaggio	<input checked="" type="checkbox"/> SI <input type="checkbox"/> NO	
Sedimentatore primario	Tubazione carico fanghi ispessitore / digestione Valvola intercettazione	<input checked="" type="checkbox"/> SI <input type="checkbox"/> NO	
Sedimentatore secondario	Tubazione ricircolo fanghi Valvole di non ritorno	<input checked="" type="checkbox"/> SI <input type="checkbox"/> NO	
Fanghi di supero alla digestione	Tubazione di carico Valvola di intercettazione	<input checked="" type="checkbox"/> SI <input type="checkbox"/> NO	
Aerazione	Tubazione aria Valvole di non ritorno Valvole di intercettazione	<input checked="" type="checkbox"/> SI <input type="checkbox"/> NO	
Sistema filtrazione ( Se in marcia )	Tubazione carico/scarico Valvole e flange Sfiati	<input checked="" type="checkbox"/> SI <input type="checkbox"/> NO	
Rete idrica	Tubazione di alimentazione Valvole e rubinetteria	<input checked="" type="checkbox"/> SI <input type="checkbox"/> NO	
		<input type="checkbox"/> SI <input type="checkbox"/> NO	
		<input type="checkbox"/> SI <input type="checkbox"/> NO	

L'operatore



# IMPIANTO DI DEPURAZIONE DI PALOMONTE

## EMISSIONI ATMOSFERICHE FUGGITIVE

**DATA**

30/09/14

SETTORE	CONTROLLO DA EFFETTUARE	Problemi riscontrati	Note
Sollevamento bianche e nere	Controllo valvole di non ritorno Controllo tubazioni di mandata	<input checked="" type="checkbox"/> SI <input type="checkbox"/> NO	
Dissabbiatore	Tubazione di mandata Valvola di scarico	<input checked="" type="checkbox"/> SI <input type="checkbox"/> NO	
Sistema deodorizzazione	Tubazione alimentazione Valvole di intercettazione Pompa dosaggio	<input checked="" type="checkbox"/> SI <input type="checkbox"/> NO	
Sedimentatore primario	Tubazione carico fanghi ispessitore / digestione Valvola intercettazione	<input checked="" type="checkbox"/> SI <input type="checkbox"/> NO	
Sedimentatore secondario	Tubazione ricircolo fanghi Valvole di non ritorno	<input checked="" type="checkbox"/> SI <input type="checkbox"/> NO	
Fanghi di supero alla digestione	Tubazione di carico Valvola di intercettazione	<input checked="" type="checkbox"/> SI <input type="checkbox"/> NO	
Aerazione	Tubazione aria Valvole di non ritorno Valvole di intercettazione	<input checked="" type="checkbox"/> SI <input type="checkbox"/> NO	
Sistema filtrazione ( Se in marcia )	Tubazione carico/scarico Valvole e flange Sfiati	<input checked="" type="checkbox"/> SI <input type="checkbox"/> NO	
Rete idrica	Tubazione di alimentazione Valvole e rubinetteria	<input checked="" type="checkbox"/> SI <input type="checkbox"/> NO	
		<input type="checkbox"/> SI <input type="checkbox"/> NO	
		<input type="checkbox"/> SI <input type="checkbox"/> NO	

L'operatore d .....

# IMPIANTO DI DEPURAZIONE DI PALOMONTE

## EMISSIONI ATMOSFERICHE FUGGITIVE

**DATA**

23/09/14

SETTORE	CONTROLLO DA EFFETTUARE	Problemi riscontrati	Note
Sollevamento bianche e nere	Controllo valvole di non ritorno Controllo tubazioni di mandata	<input checked="" type="checkbox"/> SI <input type="checkbox"/> NO	
Dissabbiatore	Tubazione di mandata Valvola di scarico	<input checked="" type="checkbox"/> SI <input type="checkbox"/> NO	
Sistema deodorizzazione	Tubazione alimentazione Valvole di intercettazione Pompa dosaggio	<input checked="" type="checkbox"/> SI <input type="checkbox"/> NO	
Sedimentatore primario	Tubazione carico fanghi ispessitore / digestione Valvola intercettazione	<input checked="" type="checkbox"/> SI <input type="checkbox"/> NO	
Sedimentatore secondario	Tubazione ricircolo fanghi Valvole di non ritorno	<input checked="" type="checkbox"/> SI <input type="checkbox"/> NO	
Fanghi di supero alla digestione	Tubazione di carico Valvola di intercettazione	<input checked="" type="checkbox"/> SI <input type="checkbox"/> NO	
Aerazione	Tubazione aria Valvole di non ritorno Valvole di intercettazione	<input checked="" type="checkbox"/> SI <input type="checkbox"/> NO	
Sistema filtrazione ( Se in marcia )	Tubazione carico/scarico Valvole e flange Sfiati	<input checked="" type="checkbox"/> SI <input type="checkbox"/> NO	
Rete idrica	Tubazione di alimentazione Valvole e rubinetteria	<input checked="" type="checkbox"/> SI <input type="checkbox"/> NO	
		<input type="checkbox"/> SI <input type="checkbox"/> NO	
		<input type="checkbox"/> SI <input type="checkbox"/> NO	

L'operatore .....





# IMPIANTO DI DEPURAZIONE DI PALOMONTE


## EMISSIONI ATMOSFERICHE FUGGITIVE

DATA

14/09/14

SETTORE	CONTROLLO DA EFFETTUARE	Problemi riscontrati	Note
Sollevamento bianche e nere	Controllo valvole di non ritorno Controllo tubazioni di mandata	<input checked="" type="checkbox"/> SI <input type="checkbox"/> NO	
Dissabbiatore	Tubazione di mandata Valvola di scarico	<input checked="" type="checkbox"/> SI <input type="checkbox"/> NO	
Sistema deodorizzazione	Tubazione alimentazione Valvole di intercettazione Pompa dosaggio	<input checked="" type="checkbox"/> SI <input type="checkbox"/> NO	
Sedimentatore primario	Tubazione carico fanghi ispessitore / digestione Valvola intercettazione	<input checked="" type="checkbox"/> SI <input type="checkbox"/> NO	
Sedimentatore secondario	Tubazione ricircolo fanghi Valvole di non ritorno	<input checked="" type="checkbox"/> SI <input type="checkbox"/> NO	
Fanghi di supero alla digestione	Tubazione di carico Valvola di intercettazione	<input checked="" type="checkbox"/> SI <input type="checkbox"/> NO	
Aerazione	Tubazione aria Valvole di non ritorno Valvole di intercettazione	<input checked="" type="checkbox"/> SI <input type="checkbox"/> NO	
Sistema filtrazione ( Se in marcia )	Tubazione carico/scarico Valvole e flange Sfiati	<input checked="" type="checkbox"/> SI <input type="checkbox"/> NO	
Rete idrica	Tubazione di alimentazione Valvole e rubinetteria	<input checked="" type="checkbox"/> SI <input type="checkbox"/> NO	
		<input type="checkbox"/> SI <input type="checkbox"/> NO	
		<input type="checkbox"/> SI <input type="checkbox"/> NO	

L'operatore



# IMPIANTO DI DEPURAZIONE DI PALOMONTE

## EMISSIONI ATMOSFERICHE FUGGITIVE

**DATA**

10/09/14

SETTORE	CONTROLLO DA EFFETTUARE	Problemi riscontrati	Note
Sollevamento bianche e nere	Controllo valvole di non ritorno Controllo tubazioni di mandata	<input checked="" type="checkbox"/> SI <input type="checkbox"/> NO	
Dissabbiatore	Tubazione di mandata Valvola di scarico	<input checked="" type="checkbox"/> SI <input type="checkbox"/> NO	
Sistema deodorizzazione	Tubazione alimentazione Valvole di intercettazione Pompa dosaggio	<input checked="" type="checkbox"/> SI <input type="checkbox"/> NO	
Sedimentatore primario	Tubazione carico fanghi ispessitore / digestione Valvola intercettazione	<input checked="" type="checkbox"/> SI <input type="checkbox"/> NO	
Sedimentatore secondario	Tubazione ricircolo fanghi Valvole di non ritorno	<input checked="" type="checkbox"/> SI <input type="checkbox"/> NO	
Fanghi di supero alla digestione	Tubazione di carico Valvola di intercettazione	<input checked="" type="checkbox"/> SI <input type="checkbox"/> NO	
Aerazione	Tubazione aria Valvole di non ritorno Valvole di intercettazione	<input checked="" type="checkbox"/> SI <input type="checkbox"/> NO	
Sistema filtrazione ( Se in marcia )	Tubazione carico/scarico Valvole e flange Sfiati	<input checked="" type="checkbox"/> SI <input type="checkbox"/> NO	
Rete idrica	Tubazione di alimentazione Valvole e rubinetteria	<input checked="" type="checkbox"/> SI <input type="checkbox"/> NO	
		<input type="checkbox"/> SI <input type="checkbox"/> NO	
		<input type="checkbox"/> SI <input type="checkbox"/> NO	

L'operatore .....



# IMPIANTO DI DEPURAZIONE DI PALOMONTE


## EMISSIONI ATMOSFERICHE FUGGITIVE

DATA

02/09/14

SETTORE	CONTROLLO DA EFFETTUARE	Problemi riscontrati	Note
Sollevamento bianche e nere	Controllo valvole di non ritorno Controllo tubazioni di mandata	<input checked="" type="checkbox"/> SI <input type="checkbox"/> NO	
Dissabbiatore	Tubazione di mandata Valvola di scarico	<input checked="" type="checkbox"/> SI <input type="checkbox"/> NO	
Sistema deodorizzazione	Tubazione alimentazione Valvole di intercettazione Pompa dosaggio	<input checked="" type="checkbox"/> SI <input type="checkbox"/> NO	
Sedimentatore primario	Tubazione carico fanghi ispessitore / digestione Valvola intercettazione	<input checked="" type="checkbox"/> SI <input type="checkbox"/> NO	
Sedimentatore secondario	Tubazione ricircolo fanghi Valvole di non ritorno	<input checked="" type="checkbox"/> SI <input type="checkbox"/> NO	
Fanghi di supero alla digestione	Tubazione di carico Valvola di intercettazione	<input checked="" type="checkbox"/> SI <input type="checkbox"/> NO	
Aerazione	Tubazione aria Valvole di non ritorno Valvole di intercettazione	<input checked="" type="checkbox"/> SI <input type="checkbox"/> NO	
Sistema filtrazione ( Se in marcia )	Tubazione carico/scarico Valvole e flange Sfiati	<input checked="" type="checkbox"/> SI <input type="checkbox"/> NO	
Rete idrica	Tubazione di alimentazione Valvole e rubinetteria	<input checked="" type="checkbox"/> SI <input type="checkbox"/> NO	
		<input checked="" type="checkbox"/> SI <input type="checkbox"/> NO	
		<input type="checkbox"/> SI <input type="checkbox"/> NO	

L'operatore



# IMPIANTO DI DEPURAZIONE DI PALOMONTE


## EMISSIONI ATMOSFERICHE FUGGITIVE

DATA

27/08/14

SETTORE	CONTROLLO DA EFFETTUARE	Problemi riscontrati	Note
Sollevamento bianche e nere	Controllo valvole di non ritorno Controllo tubazioni di mandata	<input checked="" type="checkbox"/> SI <input type="checkbox"/> NO	
Dissabbiatore	Tubazione di mandata Valvola di scarico	<input checked="" type="checkbox"/> SI <input type="checkbox"/> NO	
Sistema deodorizzazione	Tubazione alimentazione Valvole di intercettazione Pompa dosaggio	<input checked="" type="checkbox"/> SI <input type="checkbox"/> NO	
Sedimentatore primario	Tubazione carico fanghi ispessitore / digestione Valvola intercettazione	<input checked="" type="checkbox"/> SI <input type="checkbox"/> NO	
Sedimentatore secondario	Tubazione ricircolo fanghi Valvole di non ritorno	<input checked="" type="checkbox"/> SI <input type="checkbox"/> NO	
Fanghi di supero alla digestione	Tubazione di carico Valvola di intercettazione	<input checked="" type="checkbox"/> SI <input type="checkbox"/> NO	
Aerazione	Tubazione aria Valvole di non ritorno Valvole di intercettazione	<input checked="" type="checkbox"/> SI <input type="checkbox"/> NO	
Sistema filtrazione ( Se in marcia )	Tubazione carico/scarico Valvole e flange Sfiati	<input checked="" type="checkbox"/> SI <input type="checkbox"/> NO	
Rete idrica	Tubazione di alimentazione Valvole e rubinetteria	<input checked="" type="checkbox"/> SI <input type="checkbox"/> NO	
		<input type="checkbox"/> SI <input type="checkbox"/> NO	
		<input type="checkbox"/> SI <input type="checkbox"/> NO	

L'operatore .....



# IMPIANTO DI DEPURAZIONE DI PALOMONTE


## EMISSIONI ATMOSFERICHE FUGGITIVE

DATA

19/08/14

SETTORE	CONTROLLO DA EFFETTUARE	Problemi riscontrati	Note
Sollevamento bianche e nere	Controllo valvole di non ritorno Controllo tubazioni di mandata	<input checked="" type="checkbox"/> SI <input type="checkbox"/> NO	
Dissabbiatore	Tubazione di mandata Valvola di scarico	<input checked="" type="checkbox"/> SI <input type="checkbox"/> NO	
Sistema deodorizzazione	Tubazione alimentazione Valvole di intercettazione Pompa dosaggio	<input checked="" type="checkbox"/> SI <input type="checkbox"/> NO	
Sedimentatore primario	Tubazione carico fanghi ispessitore / digestione Valvola intercettazione	<input checked="" type="checkbox"/> SI <input type="checkbox"/> NO	
Sedimentatore secondario	Tubazione ricircolo fanghi Valvole di non ritorno	<input checked="" type="checkbox"/> SI <input type="checkbox"/> NO	
Fanghi di supero alla digestione	Tubazione di carico Valvola di intercettazione	<input checked="" type="checkbox"/> SI <input type="checkbox"/> NO	
Aerazione	Tubazione aria Valvole di non ritorno Valvole di intercettazione	<input checked="" type="checkbox"/> SI <input type="checkbox"/> NO	
Sistema filtrazione ( Se in marcia )	Tubazione carico/scarico Valvole e flange Sfiati	<input checked="" type="checkbox"/> SI <input type="checkbox"/> NO	
Rete idrica	Tubazione di alimentazione Valvole e rubinetteria	<input checked="" type="checkbox"/> SI <input type="checkbox"/> NO	
		<input checked="" type="checkbox"/> SI <input type="checkbox"/> NO	
		<input checked="" type="checkbox"/> SI <input type="checkbox"/> NO	

L'operatore



# IMPIANTO DI DEPURAZIONE DI PALOMONTE

## EMISSIONI ATMOSFERICHE FUGGITIVE

**DATA**

12/08/19

SETTORE	CONTROLLO DA EFFETTUARE	Problemi riscontrati	Note
Sollevamento bianche e nere	Controllo valvole di non ritorno Controllo tubazioni di mandata	<input checked="" type="checkbox"/> SI <input type="checkbox"/> NO	
Dissabbiatore	Tubazione di mandata Valvola di scarico	<input checked="" type="checkbox"/> SI <input type="checkbox"/> NO	
Sistema deodorizzazione	Tubazione alimentazione Valvole di intercettazione Pompa dosaggio	<input checked="" type="checkbox"/> SI <input type="checkbox"/> NO	
Sedimentatore primario	Tubazione carico fanghi ispessitore / digestione Valvola intercettazione	<input checked="" type="checkbox"/> SI <input type="checkbox"/> NO	
Sedimentatore secondario	Tubazione ricircolo fanghi Valvole di non ritorno	<input checked="" type="checkbox"/> SI <input type="checkbox"/> NO	
Fanghi di supero alla digestione	Tubazione di carico Valvola di intercettazione	<input checked="" type="checkbox"/> SI <input type="checkbox"/> NO	
Aerazione	Tubazione aria Valvole di non ritorno Valvole di intercettazione	<input checked="" type="checkbox"/> SI <input type="checkbox"/> NO	
Sistema filtrazione ( Se in marcia )	Tubazione carico/scarico Valvole e flange Sfiati	<input checked="" type="checkbox"/> SI <input type="checkbox"/> NO	
Rete idrica	Tubazione di alimentazione Valvole e rubinetteria	<input checked="" type="checkbox"/> SI <input type="checkbox"/> NO	
		<input checked="" type="checkbox"/> SI <input type="checkbox"/> NO	
		<input checked="" type="checkbox"/> SI <input type="checkbox"/> NO	

L'operatore .....

B

# IMPIANTO DI DEPURAZIONE DI PALOMONTE

## EMISSIONI ATMOSFERICHE FUGGITIVE

**DATA**

06/08/16

SETTORE	CONTROLLO DA EFFETTUARE	Problemi riscontrati	Note
Sollevamento bianche e nere	Controllo valvole di non ritorno Controllo tubazioni di mandata	<input checked="" type="checkbox"/> SI <input type="checkbox"/> NO	
Dissabbiatore	Tubazione di mandata Valvola di scarico	<input checked="" type="checkbox"/> SI <input type="checkbox"/> NO	
Sistema deodorizzazione	Tubazione alimentazione Valvole di intercettazione Pompa dosaggio	<input checked="" type="checkbox"/> SI <input type="checkbox"/> NO	
Sedimentatore primario	Tubazione carico fanghi ispessitore / digestione Valvola intercettazione	<input checked="" type="checkbox"/> SI <input type="checkbox"/> NO	
Sedimentatore secondario	Tubazione ricircolo fanghi Valvole di non ritorno	<input checked="" type="checkbox"/> SI <input type="checkbox"/> NO	
Fanghi di supero alla digestione	Tubazione di carico Valvola di intercettazione	<input checked="" type="checkbox"/> SI <input type="checkbox"/> NO	
Aerazione	Tubazione aria Valvole di non ritorno Valvole di intercettazione	<input checked="" type="checkbox"/> SI <input type="checkbox"/> NO	
Sistema filtrazione ( Se in marcia )	Tubazione carico/scarico Valvole e flange Sfiati	<input checked="" type="checkbox"/> SI <input type="checkbox"/> NO	
Rete idrica	Tubazione di alimentazione Valvole e rubinetteria	<input checked="" type="checkbox"/> SI <input type="checkbox"/> NO	
		<input checked="" type="checkbox"/> SI <input type="checkbox"/> NO	
		<input checked="" type="checkbox"/> SI <input type="checkbox"/> NO	

L'operatore .....



# IMPIANTO DI DEPURAZIONE DI PALOMONTE

## EMISSIONI ATMOSFERICHE FUGGITIVE

DATA

30/07/14

SETTORE	CONTROLLO DA EFFETTUARE	Problemi riscontrati	Note
Sollevamento bianche e nere	Controllo valvole di non ritorno Controllo tubazioni di mandata	<input checked="" type="checkbox"/> SI <input type="checkbox"/> NO	
Dissabbiatore	Tubazione di mandata Valvola di scarico	<input checked="" type="checkbox"/> SI <input type="checkbox"/> NO	
Sistema deodorizzazione	Tubazione alimentazione Valvole di intercettazione Pompa dosaggio	<input checked="" type="checkbox"/> SI <input type="checkbox"/> NO	
Sedimentatore primario	Tubazione carico fanghi ispessitore / digestione Valvola intercettazione	<input checked="" type="checkbox"/> SI <input type="checkbox"/> NO	
Sedimentatore secondario	Tubazione ricircolo fanghi Valvole di non ritorno	<input checked="" type="checkbox"/> SI <input type="checkbox"/> NO	
Fanghi di supero alla digestione	Tubazione di carico Valvola di intercettazione	<input checked="" type="checkbox"/> SI <input type="checkbox"/> NO	
Aerazione	Tubazione aria Valvole di non ritorno Valvole di intercettazione	<input checked="" type="checkbox"/> SI <input type="checkbox"/> NO	
Sistema filtrazione ( Se in marcia )	Tubazione carico/scarico Valvole e flange Sfiati	<input checked="" type="checkbox"/> SI <input type="checkbox"/> NO	
Rete idrica	Tubazione di alimentazione Valvole e rubinetteria	<input checked="" type="checkbox"/> SI <input type="checkbox"/> NO	
		<input checked="" type="checkbox"/> SI <input type="checkbox"/> NO	
		<input checked="" type="checkbox"/> SI <input type="checkbox"/> NO	

L'operatore






# IMPIANTO DI DEPURAZIONE DI PALOMONTE

## EMISSIONI ATMOSFERICHE FUGGITIVE

DATA 23-07-16

SETTORE	CONTROLLO DA EFFETTUARE	Problemi riscontrati	Note
Sollevamento bianche e nere	Controllo valvole di non ritorno Controllo tubazioni di mandata	<input checked="" type="checkbox"/> SI <input type="checkbox"/> NO	
Dissabbiatore	Tubazione di mandata Valvola di scarico	<input checked="" type="checkbox"/> SI <input type="checkbox"/> NO	
Sistema deodorizzazione	Tubazione alimentazione Valvole di intercettazione Pompa dosaggio	<input checked="" type="checkbox"/> SI <input type="checkbox"/> NO	
Sedimentatore primario	Tubazione carico fanghi ispessitore / digestione Valvola intercettazione	<input checked="" type="checkbox"/> SI <input type="checkbox"/> NO	
Sedimentatore secondario	Tubazione ricircolo fanghi Valvole di non ritorno	<input checked="" type="checkbox"/> SI <input type="checkbox"/> NO	
Fanghi di supero alla digestione	Tubazione di carico Valvola di intercettazione	<input checked="" type="checkbox"/> SI <input type="checkbox"/> NO	
Aerazione	Tubazione aria Valvole di non ritorno Valvole di intercettazione	<input checked="" type="checkbox"/> SI <input type="checkbox"/> NO	
Sistema filtrazione ( Se in marcia )	Tubazione carico/scarico Valvole e flange Sfiati	<input checked="" type="checkbox"/> SI <input type="checkbox"/> NO	
Rete idrica	Tubazione di alimentazione Valvole e rubinetteria	<input checked="" type="checkbox"/> SI <input type="checkbox"/> NO	
		<input checked="" type="checkbox"/> SI <input type="checkbox"/> NO	
		<input checked="" type="checkbox"/> SI <input type="checkbox"/> NO	

L'operatore .....



# IMPIANTO DI DEPURAZIONE DI PALOMONTE


## EMISSIONI ATMOSFERICHE FUGGITIVE

DATA

14/07/14

SETTORE	CONTROLLO DA EFFETTUARE	Problemi riscontrati	Note
Sollevamento bianche e nere	Controllo valvole di non ritorno Controllo tubazioni di mandata	<input checked="" type="checkbox"/> SI <input type="checkbox"/> NO	
Dissabbiatore	Tubazione di mandata Valvola di scarico	<input checked="" type="checkbox"/> SI <input type="checkbox"/> NO	
Sistema deodorizzazione	Tubazione alimentazione Valvole di intercettazione Pompa dosaggio	<input checked="" type="checkbox"/> SI <input type="checkbox"/> NO	
Sedimentatore primario	Tubazione carico fanghi ispessitore / digestione Valvola intercettazione	<input checked="" type="checkbox"/> SI <input type="checkbox"/> NO	
Sedimentatore secondario	Tubazione ricircolo fanghi Valvole di non ritorno	<input checked="" type="checkbox"/> SI <input type="checkbox"/> NO	
Fanghi di supero alla digestione	Tubazione di carico Valvola di intercettazione	<input checked="" type="checkbox"/> SI <input type="checkbox"/> NO	
Aerazione	Tubazione aria Valvole di non ritorno Valvole di intercettazione	<input checked="" type="checkbox"/> SI <input type="checkbox"/> NO	
Sistema filtrazione ( Se in marcia )	Tubazione carico/scarico Valvole e flange Sfiati	<input checked="" type="checkbox"/> SI <input type="checkbox"/> NO	
Rete idrica	Tubazione di alimentazione Valvole e rubinetteria	<input checked="" type="checkbox"/> SI <input type="checkbox"/> NO	
		<input checked="" type="checkbox"/> SI <input type="checkbox"/> NO	
		<input checked="" type="checkbox"/> SI <input type="checkbox"/> NO	

L'operatore .....



# IMPIANTO DI DEPURAZIONE DI PALOMONTE

## EMISSIONI ATMOSFERICHE FUGGITIVE

**DATA**

*05/07/14*

SETTORE	CONTROLLO DA EFFETTUARE	Problemi riscontrati	Note
Sollevamento bianche e nere	Controllo valvole di non ritorno Controllo tubazioni di mandata	<input checked="" type="checkbox"/> SI <input type="checkbox"/> NO	
Dissabbiatore	Tubazione di mandata Valvola di scarico	<input checked="" type="checkbox"/> SI <input type="checkbox"/> NO	
Sistema deodorizzazione	Tubazione alimentazione Valvole di intercettazione Pompa dosaggio	<input checked="" type="checkbox"/> SI <input type="checkbox"/> NO	
Sedimentatore primario	Tubazione carico fanghi ispessitore / digestione Valvola intercettazione	<input checked="" type="checkbox"/> SI <input type="checkbox"/> NO	
Sedimentatore secondario	Tubazione ricircolo fanghi Valvole di non ritorno	<input checked="" type="checkbox"/> SI <input type="checkbox"/> NO	
Fanghi di supero alla digestione	Tubazione di carico Valvola di intercettazione	<input checked="" type="checkbox"/> SI <input type="checkbox"/> NO	
Aerazione	Tubazione aria Valvole di non ritorno Valvole di intercettazione	<input checked="" type="checkbox"/> SI <input type="checkbox"/> NO	
Sistema filtrazione ( Se in marcia )	Tubazione carico/scarico Valvole e flange Sfiati	<input checked="" type="checkbox"/> SI <input type="checkbox"/> NO	
Rete idrica	Tubazione di alimentazione Valvole e rubinetteria	<input checked="" type="checkbox"/> SI <input type="checkbox"/> NO	
		<input checked="" type="checkbox"/> SI <input type="checkbox"/> NO	
		<input checked="" type="checkbox"/> SI <input type="checkbox"/> NO	

L'operatore .....

*[Signature]*

# IMPIANTO DI DEPURAZIONE DI PALOMONTE

## EMISSIONI ATMOSFERICHE FUGGITIVE

**DATA**

01/07/19

SETTORE	CONTROLLO DA EFFETTUARE	Problemi riscontrati	Note
Sollevamento bianche e nere	Controllo valvole di non ritorno Controllo tubazioni di mandata	<input checked="" type="checkbox"/> SI <input type="checkbox"/> NO	
Dissabbiatore	Tubazione di mandata Valvola di scarico	<input checked="" type="checkbox"/> SI <input type="checkbox"/> NO	
Sistema deodorizzazione	Tubazione alimentazione Valvole di intercettazione Pompa dosaggio	<input checked="" type="checkbox"/> SI <input type="checkbox"/> NO	
Sedimentatore primario	Tubazione carico fanghi ispessitore / digestione Valvola intercettazione	<input checked="" type="checkbox"/> SI <input type="checkbox"/> NO	
Sedimentatore secondario	Tubazione ricircolo fanghi Valvole di non ritorno	<input checked="" type="checkbox"/> SI <input type="checkbox"/> NO	
Fanghi di supero alla digestione	Tubazione di carico Valvola di intercettazione	<input checked="" type="checkbox"/> SI <input type="checkbox"/> NO	
Aerazione	Tubazione aria Valvole di non ritorno Valvole di intercettazione	<input checked="" type="checkbox"/> SI <input type="checkbox"/> NO	
Sistema filtrazione ( Se in marcia )	Tubazione carico/scarico Valvole e flange Sfiati	<input checked="" type="checkbox"/> SI <input type="checkbox"/> NO	
Rete idrica	Tubazione di alimentazione Valvole e rubinetteria	<input checked="" type="checkbox"/> SI <input type="checkbox"/> NO	
		<input checked="" type="checkbox"/> SI <input type="checkbox"/> NO	
		<input checked="" type="checkbox"/> SI <input type="checkbox"/> NO	

L'operatore .....



# IMPIANTO DI DEPURAZIONE DI PALOMONTE

## EMISSIONI ATMOSFERICHE FUGGITIVE

DATA

24.06.14

SETTORE	CONTROLLO DA EFFETTUARE	Problemi riscontrati	Note
Sollevaramento bianche e nere	Controllo valvole di non ritorno Controllo tubazioni di mandata	<input checked="" type="checkbox"/> SI <input type="checkbox"/> NO	
Dissabbiatore	Tubazione di mandata Valvola di scarico	<input checked="" type="checkbox"/> SI <input type="checkbox"/> NO	
Sistema deodorizzazione	Tubazione alimentazione Valvole di intercettazione Pompa dosaggio	<input checked="" type="checkbox"/> SI <input type="checkbox"/> NO	
Sedimentatore primario	Tubazione carico fanghi ispessitore / digestione Valvola intercettazione	<input checked="" type="checkbox"/> SI <input type="checkbox"/> NO	
Sedimentatore secondario	Tubazione ricircolo fanghi Valvole di non ritorno	<input checked="" type="checkbox"/> SI <input type="checkbox"/> NO	
Fanghi di supero alla digestione	Tubazione di carico Valvola di intercettazione	<input checked="" type="checkbox"/> SI <input type="checkbox"/> NO	
Aerazione	Tubazione aria Valvole di non ritorno Valvole di intercettazione	<input checked="" type="checkbox"/> SI <input type="checkbox"/> NO	
Sistema filtrazione ( Se in marcia )	Tubazione carico/scarico Valvole e flange Sfiati	<input checked="" type="checkbox"/> SI <input type="checkbox"/> NO	
Rete idrica	Tubazione di alimentazione Valvole e rubinetteria	<input checked="" type="checkbox"/> SI <input type="checkbox"/> NO	
		<input checked="" type="checkbox"/> SI <input type="checkbox"/> NO	
		<input checked="" type="checkbox"/> SI <input type="checkbox"/> NO	

L'operatore .....



# IMPIANTO DI DEPURAZIONE DI PALOMONTE


## EMISSIONI ATMOSFERICHE FUGGITIVE

**DATA**

17.06.2014

SETTORE	CONTROLLO DA EFFETTUARE	Problemi riscontrati	Note
Sollevamento bianche e nere	Controllo valvole di non ritorno Controllo tubazioni di mandata	<input checked="" type="checkbox"/> SI <input type="checkbox"/> NO	
Dissabbiatore	Tubazione di mandata Valvola di scarico	<input checked="" type="checkbox"/> SI <input type="checkbox"/> NO	
Sistema deodorizzazione	Tubazione alimentazione Valvole di intercettazione Pompa dosaggio	<input checked="" type="checkbox"/> SI <input type="checkbox"/> NO	
Sedimentatore primario	Tubazione carico fanghi ispessitore / digestione Valvola intercettazione	<input checked="" type="checkbox"/> SI <input type="checkbox"/> NO	
Sedimentatore secondario	Tubazione ricircolo fanghi Valvole di non ritorno	<input checked="" type="checkbox"/> SI <input type="checkbox"/> NO	
Fanghi di supero alla digestione	Tubazione di carico Valvola di intercettazione	<input checked="" type="checkbox"/> SI <input type="checkbox"/> NO	
Aerazione	Tubazione aria Valvole di non ritorno Valvole di intercettazione	<input checked="" type="checkbox"/> SI <input type="checkbox"/> NO	
Sistema filtrazione ( Se in marcia )	Tubazione carico/scarico Valvole e flange Sfiati	<input checked="" type="checkbox"/> SI <input type="checkbox"/> NO	
Rete idrica	Tubazione di alimentazione Valvole e rubinetteria	<input checked="" type="checkbox"/> SI <input type="checkbox"/> NO	
		<input checked="" type="checkbox"/> SI <input type="checkbox"/> NO	
		<input checked="" type="checkbox"/> SI <input type="checkbox"/> NO	

L'operatore .....



# IMPIANTO DI DEPURAZIONE DI PALOMONTE

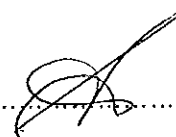
## EMISSIONI ATMOSFERICHE FUGGITIVE

**DATA**

*11/06/14*

SETTORE	CONTROLLO DA EFFETTUARE	Problemi riscontrati	Note
Sollevamento bianche e nere	Controllo valvole di non ritorno Controllo tubazioni di mandata	<input checked="" type="checkbox"/> SI <input type="checkbox"/> NO	
Dissabbiatore	Tubazione di mandata Valvola di scarico	<input checked="" type="checkbox"/> SI <input type="checkbox"/> NO	
Sistema deodorizzazione	Tubazione alimentazione Valvole di intercettazione Pompa dosaggio	<input checked="" type="checkbox"/> SI <input type="checkbox"/> NO	
Sedimentatore primario	Tubazione carico fanghi ispessitore / digestione Valvola intercettazione	<input checked="" type="checkbox"/> SI <input type="checkbox"/> NO	
Sedimentatore secondario	Tubazione ricircolo fanghi Valvole di non ritorno	<input checked="" type="checkbox"/> SI <input type="checkbox"/> NO	
Fanghi di supero alla digestione	Tubazione di carico Valvola di intercettazione	<input checked="" type="checkbox"/> SI <input type="checkbox"/> NO	
Aerazione	Tubazione aria Valvole di non ritorno Valvole di intercettazione	<input checked="" type="checkbox"/> SI <input type="checkbox"/> NO	
Sistema filtrazione ( Se in marcia )	Tubazione carico/scarico Valvole e flange Sfiati	<input checked="" type="checkbox"/> SI <input type="checkbox"/> NO	
Rete idrica	Tubazione di alimentazione Valvole e rubinetteria	<input checked="" type="checkbox"/> SI <input type="checkbox"/> NO	

L'operatore .....



# IMPIANTO DI DEPURAZIONE DI PALOMONTE

## EMISSIONI ATMOSFERICHE FUGGITIVE

**DATA**

04.06.14

SETTORE	CONTROLLO DA EFFETTUARE	Problemi riscontrati	Note
Sollevarmento bianche e nere	Controllo valvole di non ritorno Controllo tubazioni di mandata	<input checked="" type="checkbox"/> SI <input type="checkbox"/> NO	
Dissabbiatore	Tubazione di mandata Valvola di scarico	<input checked="" type="checkbox"/> SI <input type="checkbox"/> NO	
Sistema deodorizzazione	Tubazione alimentazione Valvole di intercettazione Pompa dosaggio	<input checked="" type="checkbox"/> SI <input type="checkbox"/> NO	
Sedimentatore primario	Tubazione carico fanghi ispessitore / digestione Valvola intercettazione	<input checked="" type="checkbox"/> SI <input type="checkbox"/> NO	
Sedimentatore secondario	Tubazione ricircolo fanghi Valvole di non ritorno	<input checked="" type="checkbox"/> SI <input type="checkbox"/> NO	
Fanghi di supero alla digestione	Tubazione di carico Valvola di intercettazione	<input checked="" type="checkbox"/> SI <input type="checkbox"/> NO	
Aerazione	Tubazione aria Valvole di non ritorno Valvole di intercettazione	<input checked="" type="checkbox"/> SI <input type="checkbox"/> NO	
Sistema filtrazione ( Se in marcia )	Tubazione carico/scarico Valvole e flange Sfiati	<input checked="" type="checkbox"/> SI <input type="checkbox"/> NO	
Rete idrica	Tubazione di alimentazione Valvole e rubinetteria	<input checked="" type="checkbox"/> SI <input type="checkbox"/> NO	

8.

L'operatore .....





# IMPIANTO DI DEPURAZIONE DI PALOMONTE


## EMISSIONI ATMOSFERICHE FUGGITIVE

**DATA**

28.05.14

SETTORE	CONTROLLO DA EFFETTUARE	Problemi riscontrati	Note
Sollevamento bianche e nere	Controllo valvole di non ritorno Controllo tubazioni di mandata	<input type="checkbox"/> SI <input checked="" type="checkbox"/> NO	
Dissabbiatore	Tubazione di mandata Valvola di scarico	<input type="checkbox"/> SI <input checked="" type="checkbox"/> NO	
Sistema deodorizzazione	Tubazione alimentazione Valvole di intercettazione Pompa dosaggio	<input type="checkbox"/> SI <input checked="" type="checkbox"/> NO	
Sedimentatore primario	Tubazione carico fanghi ispessitore / digestione Valvola intercettazione	<input type="checkbox"/> SI <input checked="" type="checkbox"/> NO	
Sedimentatore secondario	Tubazione ricircolo fanghi Valvole di non ritorno	<input type="checkbox"/> SI <input checked="" type="checkbox"/> NO	
Fanghi di supero alla digestione	Tubazione di carico Valvola di intercettazione	<input type="checkbox"/> SI <input checked="" type="checkbox"/> NO	
Aerazione	Tubazione aria Valvole di non ritorno Valvole di intercettazione	<input type="checkbox"/> SI <input checked="" type="checkbox"/> NO	
Sistema filtrazione ( Se in marcia )	Tubazione carico/scarico Valvole e flange Sfiati	<input type="checkbox"/> SI <input checked="" type="checkbox"/> NO	
Rete idrica	Tubazione di alimentazione Valvole e rubinetteria	<input type="checkbox"/> SI <input checked="" type="checkbox"/> NO	

L'operatore



# IMPIANTO DI DEPURAZIONE DI PALOMONTE


## EMISSIONI ATMOSFERICHE FUGGITIVE

**DATA**

20-05-14

SETTORE	CONTROLLO DA EFFETTUARE	Problemi riscontrati	Note
Sollevamento bianche e nere	Controllo valvole di non ritorno Controllo tubazioni di mandata	<input type="checkbox"/> SI <input checked="" type="checkbox"/> NO	
Dissabbiatore	Tubazione di mandata Valvola di scarico	<input type="checkbox"/> SI <input checked="" type="checkbox"/> NO	
Sistema deodorizzazione	Tubazione alimentazione Valvole di intercettazione Pompa dosaggio	<input type="checkbox"/> SI <input checked="" type="checkbox"/> NO	
Sedimentatore primario	Tubazione carico fanghi ispessitore / digestione Valvola intercettazione	<input type="checkbox"/> SI <input checked="" type="checkbox"/> NO	
Sedimentatore secondario	Tubazione ricircolo fanghi Valvole di non ritorno	<input type="checkbox"/> SI <input checked="" type="checkbox"/> NO	
Fanghi di supero alla digestione	Tubazione di carico Valvola di intercettazione	<input type="checkbox"/> SI <input checked="" type="checkbox"/> NO	
Aerazione	Tubazione aria Valvole di non ritorno Valvole di intercettazione	<input type="checkbox"/> SI <input checked="" type="checkbox"/> NO	
Sistema filtrazione ( Se in marcia )	Tubazione carico/scarico Valvole e flange Sfiati	<input type="checkbox"/> SI <input checked="" type="checkbox"/> NO	
Rete idrica	Tubazione di alimentazione Valvole e rubinetteria	<input type="checkbox"/> SI <input checked="" type="checkbox"/> NO	
		<input type="checkbox"/> SI <input checked="" type="checkbox"/> NO	
		<input type="checkbox"/> SI <input checked="" type="checkbox"/> NO	

L'operatore .....



# IMPIANTO DI DEPURAZIONE DI PALOMONTE

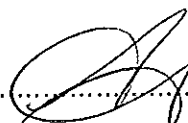
## EMISSIONI ATMOSFERICHE FUGGITIVE

**DATA**

*14.05.14*

SETTORE	CONTROLLO DA EFFETTUARE	Problemi riscontrati	Note
Sollevamento bianche e nere	Controllo valvole di non ritorno Controllo tubazioni di mandata	<input type="checkbox"/> SI <input checked="" type="checkbox"/> NO	
Dissabbiatore	Tubazione di mandata Valvola di scarico	<input type="checkbox"/> SI <input checked="" type="checkbox"/> NO	
Sistema deodorizzazione	Tubazione alimentazione Valvole di intercettazione Pompa dosaggio	<input type="checkbox"/> SI <input checked="" type="checkbox"/> NO	
Sedimentatore primario	Tubazione carico fanghi ispessitore / digestione Valvola intercettazione	<input type="checkbox"/> SI <input checked="" type="checkbox"/> NO	
Sedimentatore secondario	Tubazione ricircolo fanghi Valvole di non ritorno	<input type="checkbox"/> SI <input checked="" type="checkbox"/> NO	
Fanghi di supero alla digestione	Tubazione di carico Valvola di intercettazione	<input type="checkbox"/> SI <input checked="" type="checkbox"/> NO	
Aerazione	Tubazione aria Valvole di non ritorno Valvole di intercettazione	<input type="checkbox"/> SI <input checked="" type="checkbox"/> NO	
Sistema filtrazione ( Se in marcia )	Tubazione carico/scarico Valvole e flange Sfiati	<input type="checkbox"/> SI <input checked="" type="checkbox"/> NO	
Rete idrica	Tubazione di alimentazione Valvole e rubinetteria	<input type="checkbox"/> SI <input checked="" type="checkbox"/> NO	
		<input type="checkbox"/> SI <input checked="" type="checkbox"/> NO	
		<input type="checkbox"/> SI <input checked="" type="checkbox"/> NO	

L'operatore .....



# IMPIANTO DI DEPURAZIONE DI PALOMONTE

## EMISSIONI ATMOSFERICHE FUGGITIVE

**DATA**

06.05.14

SETTORE	CONTROLLO DA EFFETTUARE	Problemi riscontrati	Note
Sollevamento bianche e nere	Controllo valvole di non ritorno Controllo tubazioni di mandata	<input type="checkbox"/> SI <input checked="" type="checkbox"/> NO	
Dissabbiatore	Tubazione di mandata Valvola di scarico	<input type="checkbox"/> SI <input checked="" type="checkbox"/> NO	
Sistema deodorizzazione	Tubazione alimentazione Valvole di intercettazione Pompa dosaggio	<input type="checkbox"/> SI <input checked="" type="checkbox"/> NO	
Sedimentatore primario	Tubazione carico fanghi ispessitore / digestione Valvola intercettazione	<input type="checkbox"/> SI <input checked="" type="checkbox"/> NO	
Sedimentatore secondario	Tubazione ricircolo fanghi Valvole di non ritorno	<input type="checkbox"/> SI <input checked="" type="checkbox"/> NO	
Fanghi di supero alla digestione	Tubazione di carico Valvola di intercettazione	<input type="checkbox"/> SI <input checked="" type="checkbox"/> NO	
Aerazione	Tubazione aria Valvole di non ritorno Valvole di intercettazione	<input type="checkbox"/> SI <input checked="" type="checkbox"/> NO	
Sistema filtrazione ( Se in marcia )	Tubazione carico/scarico Valvole e flange Sfiati	<input type="checkbox"/> SI <input checked="" type="checkbox"/> NO	
Rete idrica	Tubazione di alimentazione Valvole e rubinetteria	<input type="checkbox"/> SI <input checked="" type="checkbox"/> NO	
		<input type="checkbox"/> SI <input checked="" type="checkbox"/> NO	
		<input type="checkbox"/> SI <input checked="" type="checkbox"/> NO	

L'operatore .....



# IMPIANTO DI DEPURAZIONE DI PALOMONTE


## EMISSIONI ATMOSFERICHE FUGGITIVE

**DATA**

29.04.14

SETTORE	CONTROLLO DA EFFETTUARE	Problemi riscontrati	Note
Sollevamento bianche e nere	Controllo valvole di non ritorno Controllo tubazioni di mandata	<input type="checkbox"/> SI <input checked="" type="checkbox"/> NO	
Dissabbiatore	Tubazione di mandata Valvola di scarico	<input type="checkbox"/> SI <input checked="" type="checkbox"/> NO	
Sistema deodorizzazione	Tubazione alimentazione Valvole di intercettazione Pompa dosaggio	<input type="checkbox"/> SI <input checked="" type="checkbox"/> NO	
Sedimentatore primario	Tubazione carico fanghi ispessitore / digestione Valvola intercettazione	<input type="checkbox"/> SI <input checked="" type="checkbox"/> NO	
Sedimentatore secondario	Tubazione ricircolo fanghi Valvole di non ritorno	<input type="checkbox"/> SI <input checked="" type="checkbox"/> NO	
Fanghi di supero alla digestione	Tubazione di carico Valvola di intercettazione	<input type="checkbox"/> SI <input checked="" type="checkbox"/> NO	
Aerazione	Tubazione aria Valvole di non ritorno Valvole di intercettazione	<input type="checkbox"/> SI <input checked="" type="checkbox"/> NO	
Sistema filtrazione ( Se in marcia )	Tubazione carico/scarico Valvole e flange Sfiati	<input type="checkbox"/> SI <input checked="" type="checkbox"/> NO	
Rete idrica	Tubazione di alimentazione Valvole e rubinetteria	<input type="checkbox"/> SI <input checked="" type="checkbox"/> NO	
		<input type="checkbox"/> SI <input checked="" type="checkbox"/> NO	
		<input type="checkbox"/> SI <input checked="" type="checkbox"/> NO	

L'operatore .....



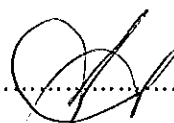
# IMPIANTO DI DEPURAZIONE DI PALOMONTE

## EMISSIONI ATMOSFERICHE FUGGITIVE

**DATA** 24.04.14

SETTORE	CONTROLLO DA EFFETTUARE	Problemi riscontrati	Note
Sollevamento bianche e nere	Controllo valvole di non ritorno Controllo tubazioni di mandata	<input type="checkbox"/> SI <input checked="" type="checkbox"/> NO	
Dissabbiatore	Tubazione di mandata Valvola di scarico	<input type="checkbox"/> SI <input checked="" type="checkbox"/> NO	
Sistema deodorizzazione	Tubazione alimentazione Valvole di intercettazione Pompa dosaggio	<input type="checkbox"/> SI <input checked="" type="checkbox"/> NO	
Sedimentatore primario	Tubazione carico fanghi ispessitore / digestione Valvola intercettazione	<input type="checkbox"/> SI <input checked="" type="checkbox"/> NO	
Sedimentatore secondario	Tubazione ricircolo fanghi Valvole di non ritorno	<input type="checkbox"/> SI <input checked="" type="checkbox"/> NO	
Fanghi di supero alla digestione	Tubazione di carico Valvola di intercettazione	<input type="checkbox"/> SI <input checked="" type="checkbox"/> NO	
Aerazione	Tubazione aria Valvole di non ritorno Valvole di intercettazione	<input type="checkbox"/> SI <input checked="" type="checkbox"/> NO	
Sistema filtrazione ( Se in marcia )	Tubazione carico/scarico Valvole e flange Sfiati	<input type="checkbox"/> SI <input checked="" type="checkbox"/> NO	
Rete idrica	Tubazione di alimentazione Valvole e rubinetteria	<input type="checkbox"/> SI <input checked="" type="checkbox"/> NO	
		<input type="checkbox"/> SI <input checked="" type="checkbox"/> NO	
		<input type="checkbox"/> SI <input checked="" type="checkbox"/> NO	

L'operatore .....



# IMPIANTO DI DEPURAZIONE DI PALOMONTE

## EMISSIONI ATMOSFERICHE FUGGITIVE

**DATA**

15-04-14

SETTORE	CONTROLLO DA EFFETTUARE	Problemi riscontrati	Note
Sollevamento bianche e nere	Controllo valvole di non ritorno Controllo tubazioni di mandata	<input type="checkbox"/> SI <input checked="" type="checkbox"/> NO	
Dissabbiatore	Tubazione di mandata Valvola di scarico	<input type="checkbox"/> SI <input checked="" type="checkbox"/> NO	
Sistema deodorizzazione	Tubazione alimentazione Valvole di intercettazione Pompa dosaggio	<input type="checkbox"/> SI <input checked="" type="checkbox"/> NO	
Sedimentatore primario	Tubazione carico fanghi ispessitore / digestione Valvola intercettazione	<input type="checkbox"/> SI <input checked="" type="checkbox"/> NO	
Sedimentatore secondario	Tubazione ricircolo fanghi Valvole di non ritorno	<input type="checkbox"/> SI <input checked="" type="checkbox"/> NO	
Fanghi di supero alla digestione	Tubazione di carico Valvola di intercettazione	<input type="checkbox"/> SI <input checked="" type="checkbox"/> NO	
Aerazione	Tubazione aria Valvole di non ritorno Valvole di intercettazione	<input type="checkbox"/> SI <input checked="" type="checkbox"/> NO	
Sistema filtrazione ( Se in marcia )	Tubazione carico/scarico Valvole e flange Sfiati	<input type="checkbox"/> SI <input checked="" type="checkbox"/> NO	
Rete idrica	Tubazione di alimentazione Valvole e rubinetteria	<input type="checkbox"/> SI <input checked="" type="checkbox"/> NO	

L'operatore .....



# IMPIANTO DI DEPURAZIONE DI PALOMONTE


## EMISSIONI ATMOSFERICHE FUGGITIVE

**DATA**

09-04-15

SETTORE	CONTROLLO DA EFFETTUARE	Problemi riscontrati	Note
Sollevamento bianche e nere	Controllo valvole di non ritorno Controllo tubazioni di mandata	<input type="checkbox"/> SI <input checked="" type="checkbox"/> NO	
Dissabbiatore	Tubazione di mandata Valvola di scarico	<input type="checkbox"/> SI <input checked="" type="checkbox"/> NO	
Sistema deodorizzazione	Tubazione alimentazione Valvole di intercettazione Pompa dosaggio	<input type="checkbox"/> SI <input checked="" type="checkbox"/> NO	
Sedimentatore primario	Tubazione carico fanghi ispessitore / digestione Valvola intercettazione	<input type="checkbox"/> SI <input checked="" type="checkbox"/> NO	
Sedimentatore secondario	Tubazione ricircolo fanghi Valvole di non ritorno	<input type="checkbox"/> SI <input checked="" type="checkbox"/> NO	
Fanghi di supero alla digestione	Tubazione di carico Valvola di intercettazione	<input type="checkbox"/> SI <input checked="" type="checkbox"/> NO	
Aerazione	Tubazione aria Valvole di non ritorno Valvole di intercettazione	<input type="checkbox"/> SI <input checked="" type="checkbox"/> NO	
Sistema filtrazione ( Se in marcia )	Tubazione carico/scarico Valvole e flange Sfiati	<input type="checkbox"/> SI <input checked="" type="checkbox"/> NO	
Rete idrica	Tubazione di alimentazione Valvole e rubinetteria	<input type="checkbox"/> SI <input checked="" type="checkbox"/> NO	

L'operatore .....





# IMPIANTO DI DEPURAZIONE DI PALOMONTE


## EMISSIONI ATMOSFERICHE FUGGITIVE

**DATA**

02.04.14

SETTORE	CONTROLLO DA EFFETTUARE	Problemi riscontrati	Note
Sollevaramento bianche e nere	Controllo valvole di non ritorno Controllo tubazioni di mandata	<input type="checkbox"/> SI <input checked="" type="checkbox"/> NO	
Dissabbiatore	Tubazione di mandata Valvola di scarico	<input type="checkbox"/> SI <input checked="" type="checkbox"/> NO	
Sistema deodorizzazione	Tubazione alimentazione Valvole di intercettazione Pompa dosaggio	<input type="checkbox"/> SI <input checked="" type="checkbox"/> NO	
Sedimentatore primario	Tubazione carico fanghi ispessitore / digestione Valvola intercettazione	<input type="checkbox"/> SI <input checked="" type="checkbox"/> NO	
Sedimentatore secondario	Tubazione ricircolo fanghi Valvole di non ritorno	<input type="checkbox"/> SI <input checked="" type="checkbox"/> NO	
Fanghi di supero alla digestione	Tubazione di carico Valvola di intercettazione	<input type="checkbox"/> SI <input checked="" type="checkbox"/> NO	
Aerazione	Tubazione aria Valvole di non ritorno Valvole di intercettazione	<input type="checkbox"/> SI <input checked="" type="checkbox"/> NO	
Sistema filtrazione ( Se in marcia )	Tubazione carico/scarico Valvole e flange Sfiati	<input type="checkbox"/> SI <input checked="" type="checkbox"/> NO	
Rete idrica	Tubazione di alimentazione Valvole e rubinetteria	<input type="checkbox"/> SI <input checked="" type="checkbox"/> NO	

L'operatore .....



# IMPIANTO DI DEPURAZIONE DI PALOMONTE


## EMISSIONI ATMOSFERICHE FUGGITIVE

**DATA**

*26-03-14*

SETTORE	CONTROLLO DA EFFETTUARE	Problemi riscontrati	Note
Sollevamento bianche e nere	Controllo valvole di non ritorno Controllo tubazioni di mandata	<input type="checkbox"/> SI <input checked="" type="checkbox"/> NO	
Dissabbiatore	Tubazione di mandata Valvola di scarico	<input type="checkbox"/> SI <input checked="" type="checkbox"/> NO	
Sistema deodorizzazione	Tubazione alimentazione Valvole di intercettazione Pompa dosaggio	<input type="checkbox"/> SI <input checked="" type="checkbox"/> NO	
Sedimentatore primario	Tubazione carico fanghi ispessitore / digestione Valvola intercettazione	<input type="checkbox"/> SI <input checked="" type="checkbox"/> NO	
Sedimentatore secondario	Tubazione ricircolo fanghi Valvole di non ritorno	<input type="checkbox"/> SI <input checked="" type="checkbox"/> NO	
Fanghi di supero alla digestione	Tubazione di carico Valvola di intercettazione	<input type="checkbox"/> SI <input checked="" type="checkbox"/> NO	
Aerazione	Tubazione aria Valvole di non ritorno Valvole di intercettazione	<input type="checkbox"/> SI <input checked="" type="checkbox"/> NO	
Sistema filtrazione ( Se in marcia )	Tubazione carico/scarico Valvole e flange Sfiati	<input type="checkbox"/> SI <input checked="" type="checkbox"/> NO	
Rete idrica	Tubazione di alimentazione Valvole e rubinetteria	<input type="checkbox"/> SI <input checked="" type="checkbox"/> NO	

L'operatore .....



# IMPIANTO DI DEPURAZIONE DI PALOMONTE


## EMISSIONI ATMOSFERICHE FUGGITIVE

**DATA**

19-03-14

SETTORE	CONTROLLO DA EFFETTUARE	Problemi riscontrati	Note
Sollevamento bianche e nere	Controllo valvole di non ritorno Controllo tubazioni di mandata	<input type="checkbox"/> SI <input checked="" type="checkbox"/> NO	
Dissabbiatore	Tubazione di mandata Valvola di scarico	<input type="checkbox"/> SI <input checked="" type="checkbox"/> NO	
Sistema deodorizzazione	Tubazione alimentazione Valvole di intercettazione Pompa dosaggio	<input type="checkbox"/> SI <input checked="" type="checkbox"/> NO	
Sedimentatore primario	Tubazione carico fanghi ispessitore / digestione Valvola intercettazione	<input type="checkbox"/> SI <input checked="" type="checkbox"/> NO	
Sedimentatore secondario	Tubazione ricircolo fanghi Valvole di non ritorno	<input type="checkbox"/> SI <input checked="" type="checkbox"/> NO	
Fanghi di supero alla digestione	Tubazione di carico Valvola di intercettazione	<input type="checkbox"/> SI <input checked="" type="checkbox"/> NO	
Aerazione	Tubazione aria Valvole di non ritorno Valvole di intercettazione	<input type="checkbox"/> SI <input checked="" type="checkbox"/> NO	
Sistema filtrazione ( Se in marcia )	Tubazione carico/scarico Valvole e flange Sfiati	<input type="checkbox"/> SI <input checked="" type="checkbox"/> NO	
Rete idrica	Tubazione di alimentazione Valvole e rubinetteria	<input type="checkbox"/> SI <input checked="" type="checkbox"/> NO	

L'operatore .....



# IMPIANTO DI DEPURAZIONE DI PALOMONTE


## EMISSIONI ATMOSFERICHE FUGGITIVE

**DATA**

12.03.14

SETTORE	CONTROLLO DA EFFETTUARE	Problemi riscontrati	Note
Sollevamento bianche e nere	Controllo valvole di non ritorno Controllo tubazioni di mandata	<input type="checkbox"/> SI <input checked="" type="checkbox"/> NO	
Dissabbiatore	Tubazione di mandata Valvola di scarico	<input type="checkbox"/> SI <input checked="" type="checkbox"/> NO	
Sistema deodorizzazione	Tubazione alimentazione Valvole di intercettazione Pompa dosaggio	<input type="checkbox"/> SI <input checked="" type="checkbox"/> NO	
Sedimentatore primario	Tubazione carico fanghi ispessitore / digestione Valvola intercettazione	<input type="checkbox"/> SI <input checked="" type="checkbox"/> NO	
Sedimentatore secondario	Tubazione ricircolo fanghi Valvole di non ritorno	<input type="checkbox"/> SI <input checked="" type="checkbox"/> NO	
Fanghi di supero alla digestione	Tubazione di carico Valvola di intercettazione	<input type="checkbox"/> SI <input checked="" type="checkbox"/> NO	
Aerazione	Tubazione aria Valvole di non ritorno Valvole di intercettazione	<input type="checkbox"/> SI <input checked="" type="checkbox"/> NO	
Sistema filtrazione ( Se in marcia )	Tubazione carico/scarico Valvole e flange Sfiati	<input type="checkbox"/> SI <input checked="" type="checkbox"/> NO	
Rete idrica	Tubazione di alimentazione Valvole e rubinetteria	<input type="checkbox"/> SI <input checked="" type="checkbox"/> NO	

L'operatore .....



# IMPIANTO DI DEPURAZIONE DI PALOMONTE


## EMISSIONI ATMOSFERICHE FUGGITIVE

**DATA**

05-03-11

SETTORE	CONTROLLO DA EFFETTUARE	Problemi riscontrati	Note
Sollevamento bianche e nere	Controllo valvole di non ritorno Controllo tubazioni di mandata	<input type="checkbox"/> SI <input checked="" type="checkbox"/> NO	
Dissabbiatore	Tubazione di mandata Valvola di scarico	<input type="checkbox"/> SI <input checked="" type="checkbox"/> NO	
Sistema deodorizzazione	Tubazione alimentazione Valvole di intercettazione Pompa dosaggio	<input type="checkbox"/> SI <input checked="" type="checkbox"/> NO	
Sedimentatore primario	Tubazione carico fanghi ispessitore / digestione Valvola intercettazione	<input type="checkbox"/> SI <input checked="" type="checkbox"/> NO	
Sedimentatore secondario	Tubazione ricircolo fanghi Valvole di non ritorno	<input type="checkbox"/> SI <input checked="" type="checkbox"/> NO	
Fanghi di supero alla digestione	Tubazione di carico Valvola di intercettazione	<input type="checkbox"/> SI <input checked="" type="checkbox"/> NO	
Aerazione	Tubazione aria Valvole di non ritorno Valvole di intercettazione	<input type="checkbox"/> SI <input checked="" type="checkbox"/> NO	
Sistema filtrazione ( Se in marcia )	Tubazione carico/scarico Valvole e flange Sfiati	<input type="checkbox"/> SI <input checked="" type="checkbox"/> NO	
Rete idrica	Tubazione di alimentazione Valvole e rubinetteria	<input type="checkbox"/> SI <input checked="" type="checkbox"/> NO	

L'operatore .....



# IMPIANTO DI DEPURAZIONE DI PALOMONTE


## EMISSIONI ATMOSFERICHE FUGGITIVE

**DATA**

26-02-14

SETTORE	CONTROLLO DA EFFETTUARE	Problemi riscontrati	Note
Sollevaramento bianche e nere	Controllo valvole di non ritorno Controllo tubazioni di mandata	<input type="checkbox"/> SI <input checked="" type="checkbox"/> NO	
Dissabbiatore	Tubazione di mandata Valvola di scarico	<input type="checkbox"/> SI <input checked="" type="checkbox"/> NO	
Sistema deodorizzazione	Tubazione alimentazione Valvole di intercettazione Pompa dosaggio	<input type="checkbox"/> SI <input checked="" type="checkbox"/> NO	
Sedimentatore primario	Tubazione carico fanghi ispessitore / digestione Valvola intercettazione	<input type="checkbox"/> SI <input checked="" type="checkbox"/> NO	
Sedimentatore secondario	Tubazione ricircolo fanghi Valvole di non ritorno	<input type="checkbox"/> SI <input checked="" type="checkbox"/> NO	
Fanghi di supero alla digestione	Tubazione di carico Valvola di intercettazione	<input type="checkbox"/> SI <input checked="" type="checkbox"/> NO	
Aerazione	Tubazione aria Valvole di non ritorno Valvole di intercettazione	<input type="checkbox"/> SI <input checked="" type="checkbox"/> NO	
Sistema filtrazione ( Se in marcia )	Tubazione carico/scarico Valvole e flange Sfiati	<input type="checkbox"/> SI <input checked="" type="checkbox"/> NO	
Rete idrica	Tubazione di alimentazione Valvole e rubinetteria	<input type="checkbox"/> SI <input checked="" type="checkbox"/> NO	

L'operatore .....



# IMPIANTO DI DEPURAZIONE DI PALOMONTE


## EMISSIONI ATMOSFERICHE FUGGITIVE

**DATA**

*19-02-14*

SETTORE	CONTROLLO DA EFFETTUARE	Problemi riscontrati	Note
Sollevarimento bianche e nere	Controllo valvole di non ritorno Controllo tubazioni di mandata	<input type="checkbox"/> SI <input checked="" type="checkbox"/> NO	
Dissabbiatore	Tubazione di mandata Valvola di scarico	<input type="checkbox"/> SI <input checked="" type="checkbox"/> NO	
Sistema deodorizzazione	Tubazione alimentazione Valvole di intercettazione Pompa dosaggio	<input type="checkbox"/> SI <input checked="" type="checkbox"/> NO	
Sedimentatore primario	Tubazione carico fanghi ispessitore / digestione Valvola intercettazione	<input type="checkbox"/> SI <input checked="" type="checkbox"/> NO	
Sedimentatore secondario	Tubazione ricircolo fanghi Valvole di non ritorno	<input type="checkbox"/> SI <input checked="" type="checkbox"/> NO	
Fanghi di supero alla digestione	Tubazione di carico Valvola di intercettazione	<input type="checkbox"/> SI <input checked="" type="checkbox"/> NO	
Aerazione	Tubazione aria Valvole di non ritorno Valvole di intercettazione	<input type="checkbox"/> SI <input checked="" type="checkbox"/> NO	
Sistema filtrazione ( Se in marcia )	Tubazione carico/scarico Valvole e flange Sfiati	<input type="checkbox"/> SI <input checked="" type="checkbox"/> NO	
Rete idrica	Tubazione di alimentazione Valvole e rubinetteria	<input type="checkbox"/> SI <input checked="" type="checkbox"/> NO	

L'operatore .....



# IMPIANTO DI DEPURAZIONE DI PALOMONTE


## EMISSIONI ATMOSFERICHE FUGGITIVE

**DATA**

05-02-14

SETTORE	CONTROLLO DA EFFETTUARE	Problemi riscontrati	Note
Sollevamento bianche e nere	Controllo valvole di non ritorno Controllo tubazioni di mandata	<input type="checkbox"/> SI <input checked="" type="checkbox"/> NO	
Dissabbiatore	Tubazione di mandata Valvola di scarico	<input type="checkbox"/> SI <input checked="" type="checkbox"/> NO	
Sistema deodorizzazione	Tubazione alimentazione Valvole di intercettazione Pompa dosaggio	<input type="checkbox"/> SI <input checked="" type="checkbox"/> NO	
Sedimentatore primario	Tubazione carico fanghi ispessitore / digestione Valvola intercettazione	<input type="checkbox"/> SI <input checked="" type="checkbox"/> NO	
Sedimentatore secondario	Tubazione ricircolo fanghi Valvole di non ritorno	<input type="checkbox"/> SI <input checked="" type="checkbox"/> NO	
Fanghi di supero alla digestione	Tubazione di carico Valvola di intercettazione	<input type="checkbox"/> SI <input checked="" type="checkbox"/> NO	
Aerazione	Tubazione aria Valvole di non ritorno Valvole di intercettazione	<input type="checkbox"/> SI <input checked="" type="checkbox"/> NO	
Sistema filtrazione ( Se in marcia )	Tubazione carico/scarico Valvole e flange Sfiati	<input type="checkbox"/> SI <input checked="" type="checkbox"/> NO	
Rete idrica	Tubazione di alimentazione Valvole e rubinetteria	<input type="checkbox"/> SI <input checked="" type="checkbox"/> NO	

L'operatore .....





# IMPIANTO DI DEPURAZIONE DI PALOMONTE


## EMISSIONI ATMOSFERICHE FUGGITIVE

**DATA**

29-01-14

SETTORE	CONTROLLO DA EFFETTUARE	Problemi riscontrati	Note
Sollevamento bianche e nere	Controllo valvole di non ritorno Controllo tubazioni di mandata	<input type="checkbox"/> SI <input checked="" type="checkbox"/> NO	
Dissabbiatore	Tubazione di mandata Valvola di scarico	<input type="checkbox"/> SI <input checked="" type="checkbox"/> NO	
Sistema deodorizzazione	Tubazione alimentazione Valvole di intercettazione Pompa dosaggio	<input checked="" type="checkbox"/> SI <input type="checkbox"/> NO	Sostituito nebulizzatore rotto
Sedimentatore primario	Tubazione carico fanghi ispessitore / digestione Valvola intercettazione	<input type="checkbox"/> SI <input checked="" type="checkbox"/> NO	
Sedimentatore secondario	Tubazione ricircolo fanghi Valvole di non ritorno	<input type="checkbox"/> SI <input checked="" type="checkbox"/> NO	
Fanghi di supero alla digestione	Tubazione di carico Valvola di intercettazione	<input type="checkbox"/> SI <input checked="" type="checkbox"/> NO	
Aerazione	Tubazione aria Valvole di non ritorno Valvole di intercettazione	<input type="checkbox"/> SI <input checked="" type="checkbox"/> NO	
Sistema filtrazione ( Se in marcia )	Tubazione carico/scarico Valvole e flange Sfiati	<input type="checkbox"/> SI <input checked="" type="checkbox"/> NO	
Rete idrica	Tubazione di alimentazione Valvole e rubinetteria	<input type="checkbox"/> SI <input checked="" type="checkbox"/> NO	

L'operatore .....



# IMPIANTO DI DEPURAZIONE DI PALOMONTE


## EMISSIONI ATMOSFERICHE FUGGITIVE

**DATA**

*22-07-14*

SETTORE	CONTROLLO DA EFFETTUARE	Problemi riscontrati	Note
Sollevamento bianche e nere	Controllo valvole di non ritorno Controllo tubazioni di mandata	<input type="checkbox"/> SI <input checked="" type="checkbox"/> NO	
Dissabbiatore	Tubazione di mandata Valvola di scarico	<input type="checkbox"/> SI <input checked="" type="checkbox"/> NO	
Sistema deodorizzazione	Tubazione alimentazione Valvole di intercettazione Pompa dosaggio	<input type="checkbox"/> SI <input checked="" type="checkbox"/> NO	
Sedimentatore primario	Tubazione carico fanghi ispessitore / digestione Valvola intercettazione	<input type="checkbox"/> SI <input checked="" type="checkbox"/> NO	
Sedimentatore secondario	Tubazione ricircolo fanghi Valvole di non ritorno	<input type="checkbox"/> SI <input checked="" type="checkbox"/> NO	
Fanghi di supero alla digestione	Tubazione di carico Valvola di intercettazione	<input type="checkbox"/> SI <input checked="" type="checkbox"/> NO	
Aerazione	Tubazione aria Valvole di non ritorno Valvole di intercettazione	<input type="checkbox"/> SI <input checked="" type="checkbox"/> NO	
Sistema filtrazione ( Se in marcia )	Tubazione carico/scarico Valvole e flange Sfiati	<input type="checkbox"/> SI <input checked="" type="checkbox"/> NO	
Rete idrica	Tubazione di alimentazione Valvole e rubinetteria	<input type="checkbox"/> SI <input checked="" type="checkbox"/> NO	

L'operatore .....



# IMPIANTO DI DEPURAZIONE DI PALOMONTE


## EMISSIONI ATMOSFERICHE FUGGITIVE

**DATA**

*15-01-14*

SETTORE	CONTROLLO DA EFFETTUARE	Problemi riscontrati	Note
Sollevamento bianche e nere	Controllo valvole di non ritorno Controllo tubazioni di mandata	<input type="checkbox"/> SI <input checked="" type="checkbox"/> NO	
Dissabbiatore	Tubazione di mandata Valvola di scarico	<input type="checkbox"/> SI <input checked="" type="checkbox"/> NO	
Sistema deodorizzazione	Tubazione alimentazione Valvole di intercettazione Pompa dosaggio	<input type="checkbox"/> SI <input checked="" type="checkbox"/> NO	
Sedimentatore primario	Tubazione carico fanghi ispessitore / digestione Valvola intercettazione	<input type="checkbox"/> SI <input checked="" type="checkbox"/> NO	
Sedimentatore secondario	Tubazione ricircolo fanghi Valvole di non ritorno	<input type="checkbox"/> SI <input checked="" type="checkbox"/> NO	
Fanghi di supero alla digestione	Tubazione di carico Valvola di intercettazione	<input type="checkbox"/> SI <input checked="" type="checkbox"/> NO	
Aerazione	Tubazione aria Valvole di non ritorno Valvole di intercettazione	<input type="checkbox"/> SI <input checked="" type="checkbox"/> NO	
Sistema filtrazione ( Se in marcia )	Tubazione carico/scarico Valvole e flange Sfiati	<input type="checkbox"/> SI <input checked="" type="checkbox"/> NO	
Rete idrica	Tubazione di alimentazione Valvole e rubinetteria	<input type="checkbox"/> SI <input checked="" type="checkbox"/> NO	

L'operatore .....



# IMPIANTO DI DEPURAZIONE DI PALOMONTE

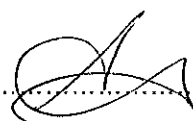
## EMISSIONI ATMOSFERICHE FUGGITIVE

**DATA**

12.01.14

SETTORE	CONTROLLO DA EFFETTUARE	Problemi riscontrati	Note
Sollevamento bianche e nere	Controllo valvole di non ritorno Controllo tubazioni di mandata	<input type="checkbox"/> SI <input checked="" type="checkbox"/> NO	
Dissabbiatore	Tubazione di mandata Valvola di scarico	<input type="checkbox"/> SI <input checked="" type="checkbox"/> NO	
Sistema deodorizzazione	Tubazione alimentazione Valvole di intercettazione Pompa dosaggio	<input type="checkbox"/> SI <input checked="" type="checkbox"/> NO	
Sedimentatore primario	Tubazione carico fanghi ispessitore / digestione Valvola intercettazione	<input type="checkbox"/> SI <input checked="" type="checkbox"/> NO	
Sedimentatore secondario	Tubazione ricircolo fanghi Valvole di non ritorno	<input type="checkbox"/> SI <input checked="" type="checkbox"/> NO	
Fanghi di supero alla digestione	Tubazione di carico Valvola di intercettazione	<input type="checkbox"/> SI <input checked="" type="checkbox"/> NO	
Aerazione	Tubazione aria Valvole di non ritorno Valvole di intercettazione	<input type="checkbox"/> SI <input checked="" type="checkbox"/> NO	
Sistema filtrazione ( Se in marcia )	Tubazione carico/scarico Valvole e flange Sfiati	<input type="checkbox"/> SI <input checked="" type="checkbox"/> NO	
Rete idrica	Tubazione di alimentazione Valvole e rubinetteria	<input type="checkbox"/> SI <input checked="" type="checkbox"/> NO	

L'operatore .....



# IMPIANTO DI DEPURAZIONE DI PALOMONTE


## EMISSIONI ATMOSFERICHE FUGGITIVE

**DATA**

08-01-14

SETTORE	CONTROLLO DA EFFETTUARE	Problemi riscontrati	Note
Sollevaramento bianche e nere	Controllo valvole di non ritorno Controllo tubazioni di mandata	<input type="checkbox"/> SI <input checked="" type="checkbox"/> NO	
Dissabbiatore	Tubazione di mandata Valvola di scarico	<input type="checkbox"/> SI <input checked="" type="checkbox"/> NO	
Sistema deodorizzazione	Tubazione alimentazione Valvole di intercettazione Pompa dosaggio	<input type="checkbox"/> SI <input checked="" type="checkbox"/> NO	
Sedimentatore primario	Tubazione carico fanghi ispessitore / digestione Valvola intercettazione	<input type="checkbox"/> SI <input checked="" type="checkbox"/> NO	
Sedimentatore secondario	Tubazione ricircolo fanghi Valvole di non ritorno	<input type="checkbox"/> SI <input checked="" type="checkbox"/> NO	
Fanghi di supero alla digestione	Tubazione di carico Valvola di intercettazione	<input type="checkbox"/> SI <input checked="" type="checkbox"/> NO	
Aerazione	Tubazione aria Valvole di non ritorno Valvole di intercettazione	<input type="checkbox"/> SI <input checked="" type="checkbox"/> NO	
Sistema filtrazione ( Se in marcia )	Tubazione carico/scarico Valvole e flange Sfiati	<input type="checkbox"/> SI <input checked="" type="checkbox"/> NO	
Rete idrica	Tubazione di alimentazione Valvole e rubinetteria	<input type="checkbox"/> SI <input checked="" type="checkbox"/> NO	

L'operatore .....



# IMPIANTO DI DEPURAZIONE DI PALOMONTE

## EMISSIONI ATMOSFERICHE FUGGITIVE

**DATA**

02-01-14

SETTORE	CONTROLLO DA EFFETTUARE	Problemi riscontrati	Note
Sollevamento bianche e nere	Controllo valvole di non ritorno Controllo tubazioni di mandata	<input type="checkbox"/> SI <input checked="" type="checkbox"/> NO	
Dissabbiatore	Tubazione di mandata Valvola di scarico	<input type="checkbox"/> SI <input checked="" type="checkbox"/> NO	
Sistema deodorizzazione	Tubazione alimentazione Valvole di intercettazione Pompa dosaggio	<input type="checkbox"/> SI <input checked="" type="checkbox"/> NO	
Sedimentatore primario	Tubazione carico fanghi ispessitore / digestione Valvola intercettazione	<input type="checkbox"/> SI <input checked="" type="checkbox"/> NO	
Sedimentatore secondario	Tubazione ricircolo fanghi Valvole di non ritorno	<input type="checkbox"/> SI <input checked="" type="checkbox"/> NO	
Fanghi di supero alla digestione	Tubazione di carico Valvola di intercettazione	<input type="checkbox"/> SI <input checked="" type="checkbox"/> NO	
Aerazione	Tubazione aria Valvole di non ritorno Valvole di intercettazione	<input type="checkbox"/> SI <input checked="" type="checkbox"/> NO	
Sistema filtrazione ( Se in marcia )	Tubazione carico/scarico Valvole e flange Sfiati	<input type="checkbox"/> SI <input checked="" type="checkbox"/> NO	
Rete idrica	Tubazione di alimentazione Valvole e rubinetteria	<input type="checkbox"/> SI <input checked="" type="checkbox"/> NO	

L'operatore .....

